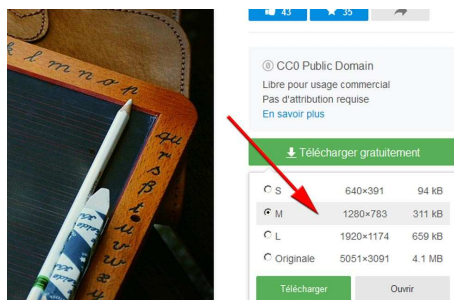


Atelier informatique du jeudi 24 novembre 2016

Nous avons choisi une photo soit déjà existante soit trouvée sur un site de photos gratuites et libres de droits :

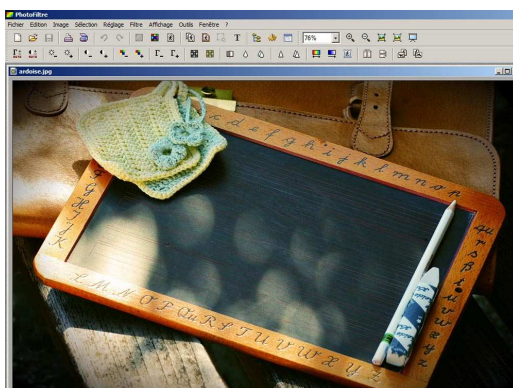
<https://pixabay.com/fr/>



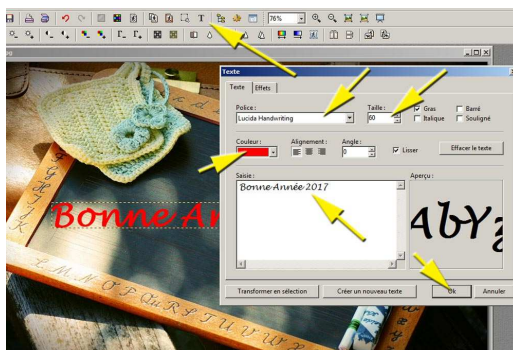
La photo sur laquelle on va travailler ne devra pas être trop grande (environ 1000 pixels de large).

Puis cette photo a été mise sur le Bureau et copiée plusieurs fois pour pouvoir faire des essais sans le risque de perdre l'originale.

Le logiciel à utiliser est déjà connu : il s'agit de Photofiltre.



Sur cette photo nous allons écrire, par exemple ici, Bonne Année 2017. Naturellement il faudra trouver la bonne taille, la bonne couleur, la bonne police de caractères.



Lorsque nous sommes satisfaits de cette carte de vœux, il suffira de l'enregistrer, dans une qualité de compression qui dépend de vous, par exemple sur le Bureau pour ensuite l'envoyer par courriel à la famille et aux amis.

